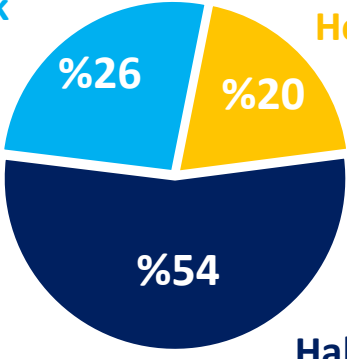




Turkcell 4Ç & 2021 Özet Bilgi Dosyası

Ortaklık Yapısı

Türkiye
Varlık
Fonu



Halka Açık

Turkcell Hakkında

Turkcell, mobil ve sabit şebekeleri üzerinden müşterilerine benzersiz dijital servisler, ses, mesajlaşma, data ve IPTV hizmetleri sunan Türkiye'de yerleşik bir dijital operatördür.

Turkcell Grup şirketleri Türkiye, Ukrayna, Belarus ve Kuzey Kıbrıs olmak üzere toplam 4 ülkede faaliyet göstermektedir.

31 Aralık 2021 itibarıyla, Turkcell'in 4Ç 2021 geliri 10,2 milyar TL ve aktif büyüklüğü 70,7 milyar TL'dir. Temmuz 2000 yılından bu yana hem NYSE hem de BIST'te kote olan Turkcell, NYSE'de kote olan tek Türk şirkettir.

Hisse Bilgisi

Hisse Kodu: TCELL / TKC

Piyasa Değeri (16 Şubat): 3,0 milyar Dolar

Yabancı Ortaklık (16 Şubat): %86

Temettü Verimi (2020): %7,5

2022 Beklentileri

Gelir
Büyümesi

~%30

FAVÖK

~19,0 Mily TL

Op.
Yatırımlar* /
Gelir

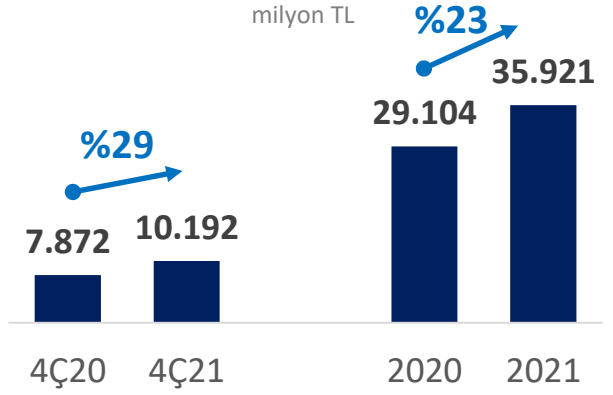
%20-21

* Lisans bedelleri hariç

Finansal Performans

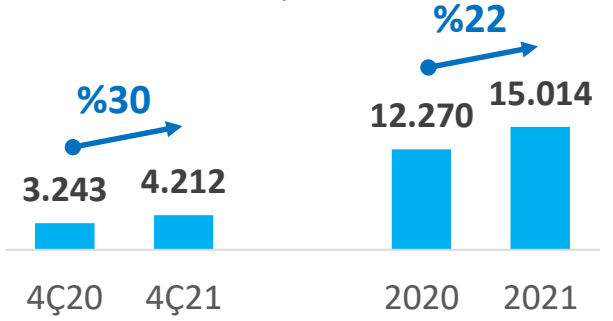
Gelir

milyon TL



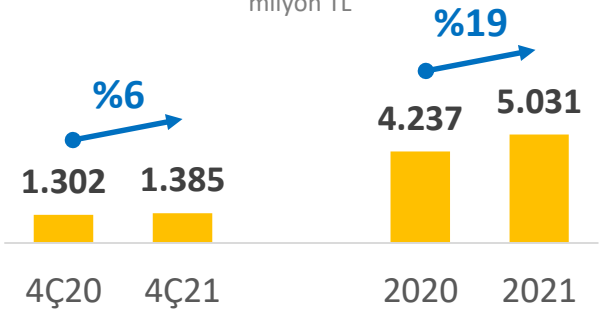
FAVÖK

milyon TL

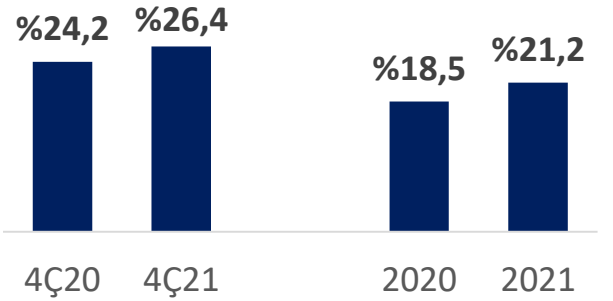


Net Kâr

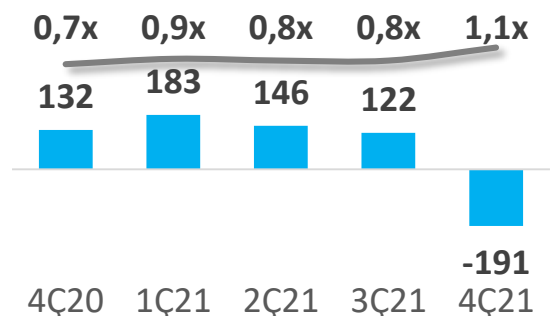
milyon TL



Operasyonel Yatırımlar/Gelir



Borçluluk Oranı & Yabancı Para Pozisyonu



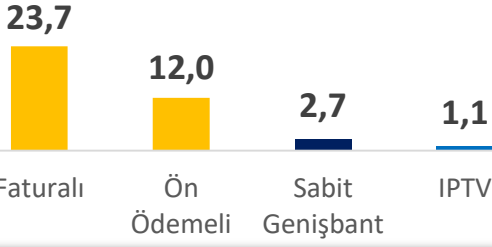
Yabancı Para Pozisyonu (USD Mn)

Net Borçluluk Oranı*

* Net Borç / FAVÖK

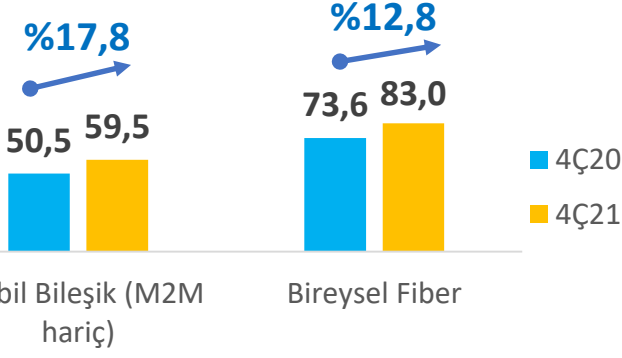
Telekom İşimiz Öne Çıkanlar

Aboneler (milyon)

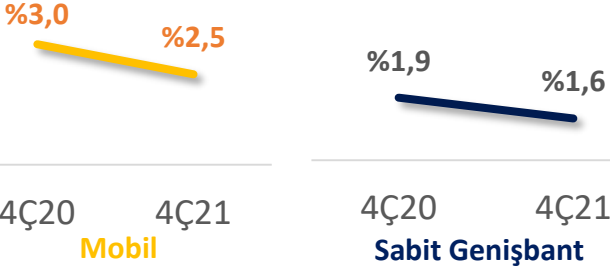


Yıllık Net Artış: 1,7Mn↑ 503B↑ 258B↑ 211B↑

ARPU (TL)



Abone Kayıp Oranı (Aylık Ort.)



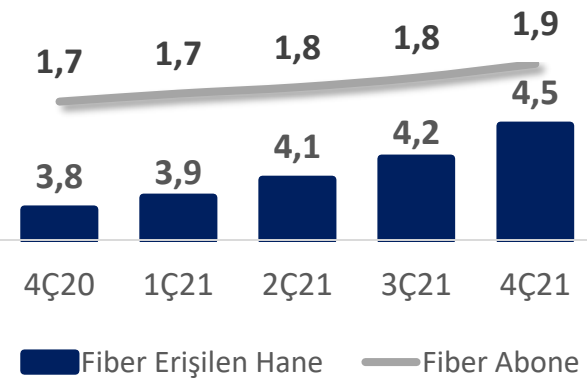
Ort. 4.5G Data Kullanımı 2021, abone başı: 14,9 GB

Ort. Data Kullanımı 2021, abone başı: 13,3 GB

Akıllı Telefon Penetrasyonu: %86

4.5G Uyumlu Telefon Payı (akıllı telefon bazı içinde): %92

Fiber Erişilen Hane & Abone (milyon)

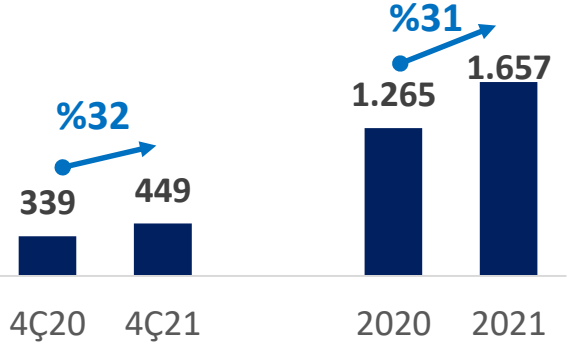


Stratejik Odak Alanları

%5 Gelir Payı

Dijital Servisler & Çözümler

Gelir (milyon TL)

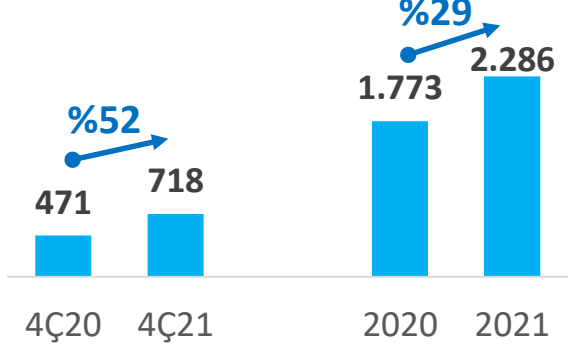


- 4,0 Mn dijital servisler tekil ücretli kullanıcı sayısı
- %65 IPTV penetrasyonu (bireysel fiber)
- 90+ Mn BiP toplam indirme; 26 Mn 3 ay aktif kullanıcı

%6 Gelir Payı

Dijital İş Servisleri

Gelir (milyon TL)

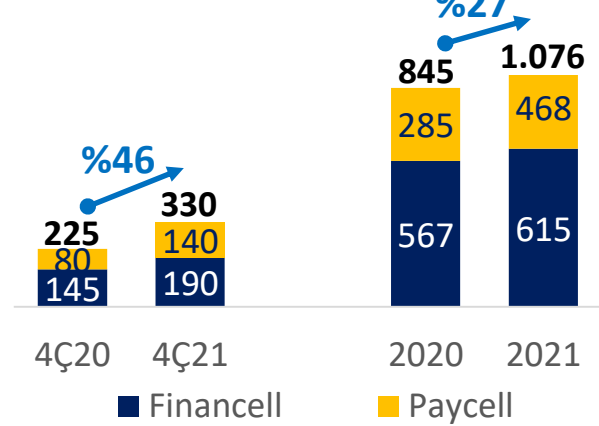


- 2021 yılında 2700+ yeni sözleşme, 1,7 Mly TL toplam sözleşme bedeli
- 1,4 Mly TL sistem entegrasyonu projelerinden gelecek sözleşme tutarı (backlog)

%3 Gelir Payı

Techfin Servisleri

Gelir (milyon TL)



Paycell

- 4Ç21'de %75 yıllık gelir büyümesi
- 6,6 Mn 3 ay aktif kullanıcı, %41 yıllık artış
- 2021'de yıllık %93 Sonra Öde hacmi büyümesi
- 2,3 Mly TL Paycell Kart hacmi, 2020'nin 6 katı

Financell

- 12 Mn kredi skoru belirlenmiş müşteri
- Yıl sonunda 2,1 Mly TL kredi portföyü