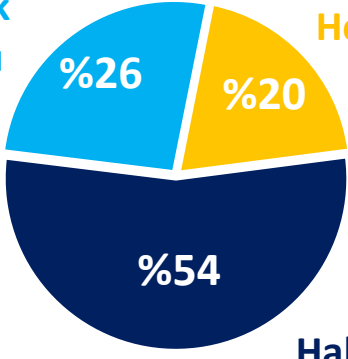




# Turkcell 3Ç21 Özet Bilgi Dosyası

## Ortaklık Yapısı

Türkiye  
Varlık  
Fonu



Halka Açık

## Turkcell Hakkında

Turkcell, mobil ve sabit şebekeleri üzerinden müşterilerine benzersiz dijital servisler, ses, mesajlaşma, data ve IPTV hizmetleri sunan Türkiye'de yerleşik bir dijital operatördür.

Turkcell Grup şirketleri Türkiye, Ukrayna, Belarus ve Kuzey Kıbrıs olmak üzere toplam 4 ülkede faaliyet göstermektedir.

30 Eylül 2021 itibarıyla, Turkcell'in 3Ç 2021 geliri 9,4 milyar TL ve aktif büyüklüğü 57,3 milyar TL'dir. Temmuz 2000 yılından bu yana hem NYSE hem de BIST'te kote olan Turkcell, NYSE'de kote olan tek Türk şirkettir.

## Hisse Bilgisi

Hisse Kodu: TCELL / TKC

Piyasa Değeri (3 Kasım): 3,6 milyar Dolar

Yabancı Ortaklık (3 Kasım): %87

Temettü Verimi (2020): %7,5

## 2021 Beklentileri

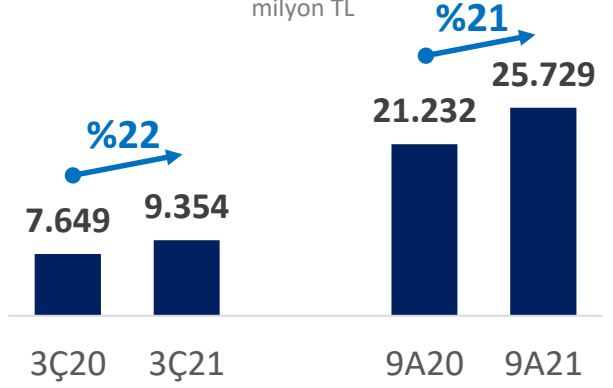
	Eski	Yeni
Gelir Büyümesi	~%18	~%20
FAVÖK	~14,3 Mly TL	~14,5 Mly TL
Op. Yatırımlar*/ Gelir	%21-22	~%21

\* Lisans bedelleri hariç

## Finansal Performans

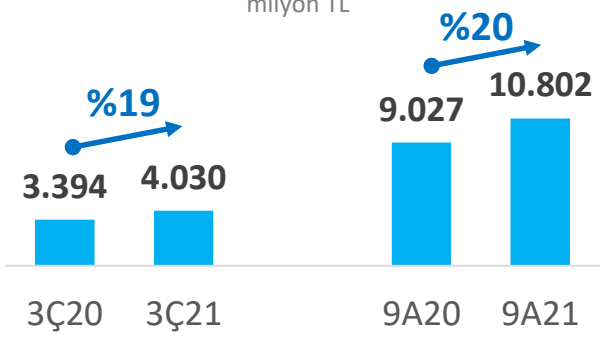
### Gelir

milyon TL



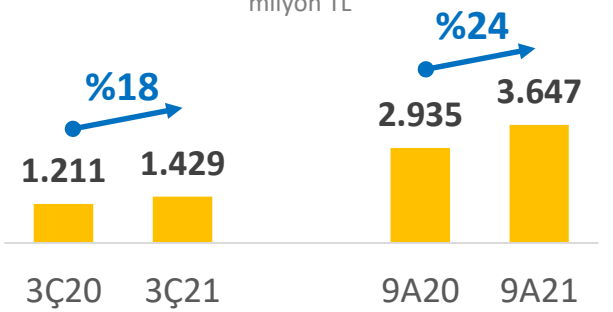
### FAVÖK

milyon TL

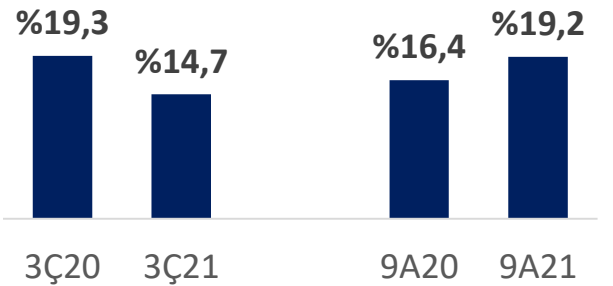


### Net Kâr

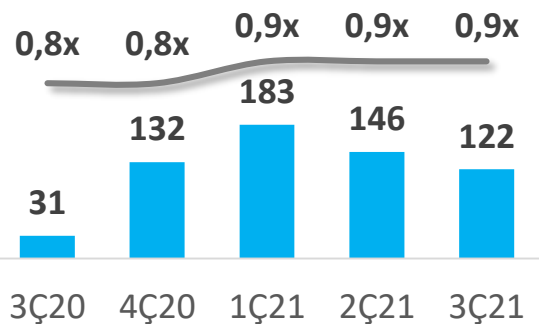
milyon TL



## Operasyonel Yatırımlar/Gelir



## Borçluluk Oranı & Yabancı Para Pozisyonu

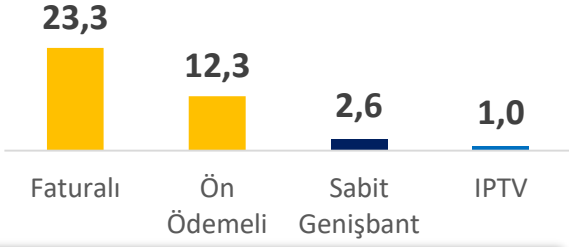


Yabancı Para Pozisyonu (USD Mn)

Net Borçluluk Oranı\* \* Net Borç / FAVÖK

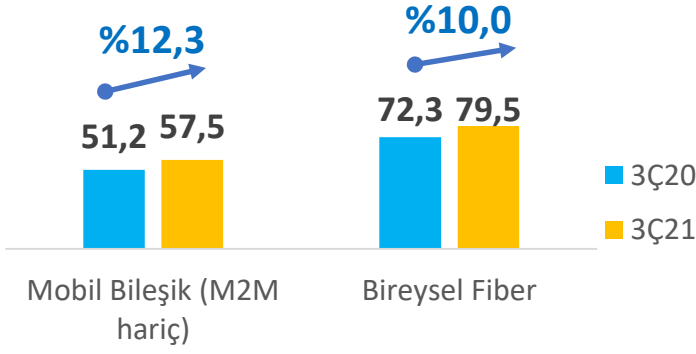
# Telekom İşimiz Öne Çıkanlar

## Aboneler (milyon)

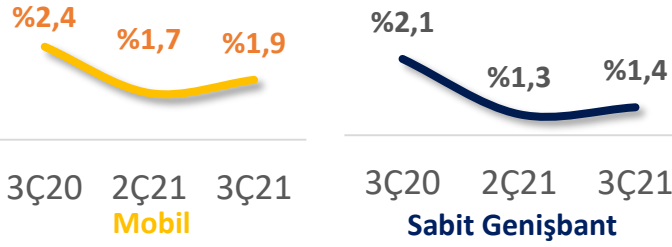


**Çeyreklik Net Artış**  
464B↑ 643B↑ 71B↑ 51B↑

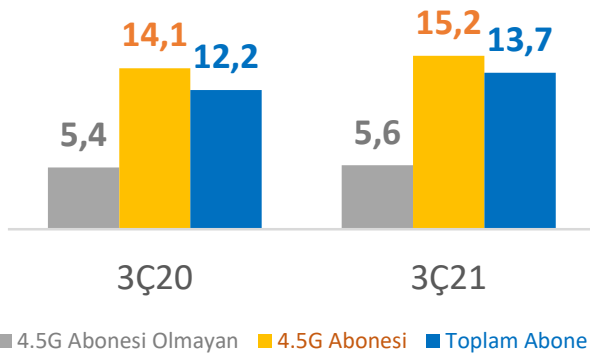
## ARPU (TL)



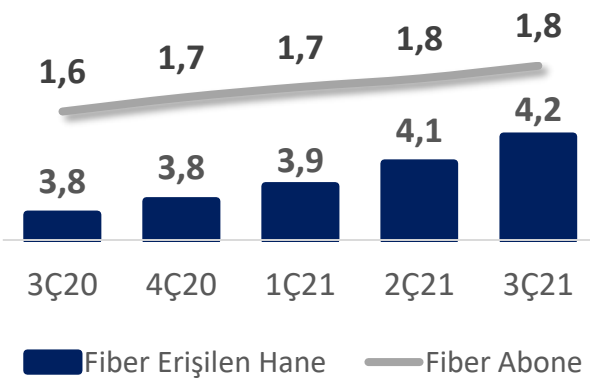
## Abone Kayıp Oranı (Aylık Ort.)



## Mobil Data Kullanımı (Ort. GB/Abone)



## Fiber Erişilen Hane & Abone (milyon)

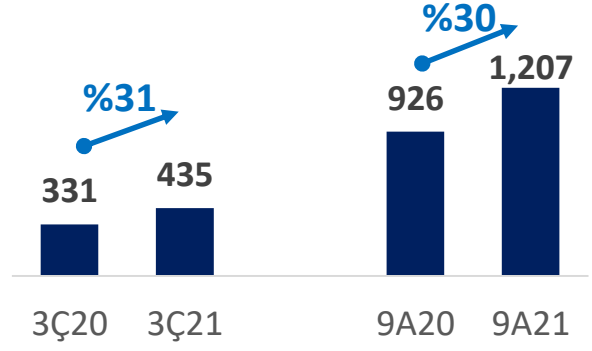


# Stratejik Odak Alanları

%5  
Gelir  
Payı

## Dijital Servisler & Çözümler

Gelir (milyon TL)

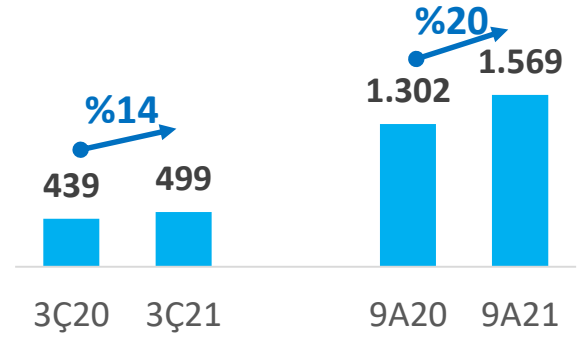


- 3,6 Mn dijital servisler tekil ücretli kullanıcı sayısı
- %63 IPTV penetrasyonu (bireysel fiber)
- 87 Mn BiP toplam indirme; 27,2 Mn 3 ay aktif kullanıcı

%5  
Gelir  
Payı

## Dijital İş Servisleri

Gelir (milyon TL)

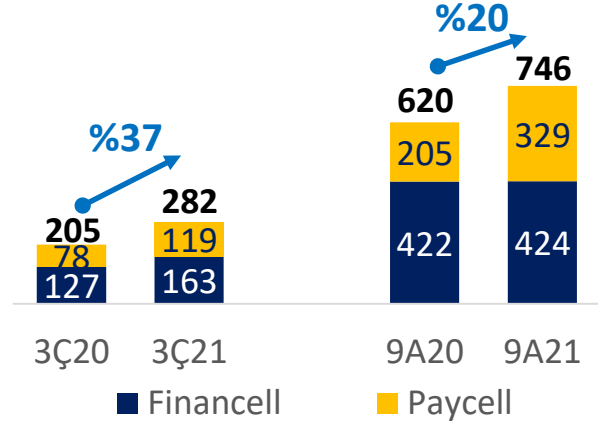


- 575 yeni sözleşme, 221 Mn TL toplam sözleşme bedeli
- 832 Mn TL sistem entegrasyonu projelerinden gelecek sözleşme tutarı (backlog)

%3  
Gelir  
Payı

## Techfin Servisleri

Gelir (milyon TL)



### Paycell

- %53 yıllık gelir büyümesi
- 6,0 Mn 3 ay aktif kullanıcı, %30 yıllık artış
- 455 Mn TL Sonra Öde hacmi, %84 yıllık artış
- 657 Mn TL Paycell Kart hacmi, 3Q20'nin 5,6 katı

### Financell

- 11 Mn kredi skoru belirlenmiş müşteri
- 2 Mly TL kredi portföyü